

Октябрь айында 1-4-кл. окуутехникасынын жыйынтыгы

класс	окууч. саны	норм. жогору	норм. менен	норм. томон	сезимд. окуйт	туура окуйт	корком окуйт	билим деңгээли	жетинүүсү
2а	13	7	7	6	7	7	7	62%	77%
2б	19	5	4	7	5	5	5	56%	84%
3а	20	11	11	7	11	11	11	61%	89%
3б	23	6	6	9	12	7	7	55%	82%
4 а	19	4	5	9	12	12	12	36%	84%
4 б	20	6	3	9	12	12	12	45%	85%

Название диаграммы

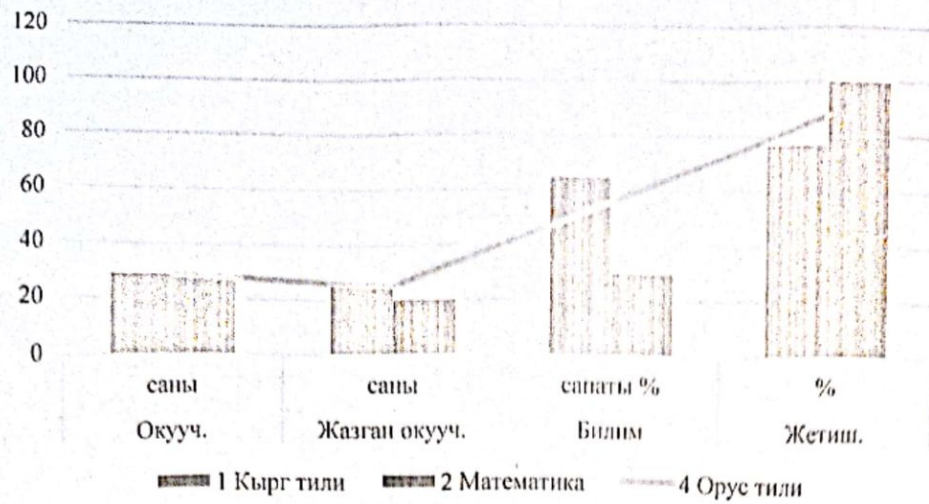


8-кл. кыргыз тили, орус тили жана математика боюнча текшерүү иш алынды жыйынтыгы төмөндөгүдөй болду.

№	Сабактар	Окууч. саны	Жазган окууч. саны	«5»	«4»	«3»	«2»	Билим сапаты %	Жетиш. %
1	Кырг тили	29	26	7	10	3	6	65	77
2	Математика	29	20	1	7	15		30	100
4	Орус тили	29	25	7	7	8	3	56	88

Мектеп директору: *А.Т. Жасалиева А.*

Кырг.т,математ,орустил



9а-9 б-10-11-кл. Математика сабагынан МИТ боюнча текшерүү иш алынды.


№	кл.	Сабактар	Окууч. саны	Жазган окууч. саны	«5»	«4»	«3»	«2»	Билим сапаты %	Жетиш. %
1	9а	Математика	20	20	2	10	7	1	60	95
2	9 б	Математика	18	18	4	9	5		72	10
3	10	Математика	21	14	6	3	5		42	100
4	11	Математика	17	17	5	7	4	1	70	94

Название диаграммы



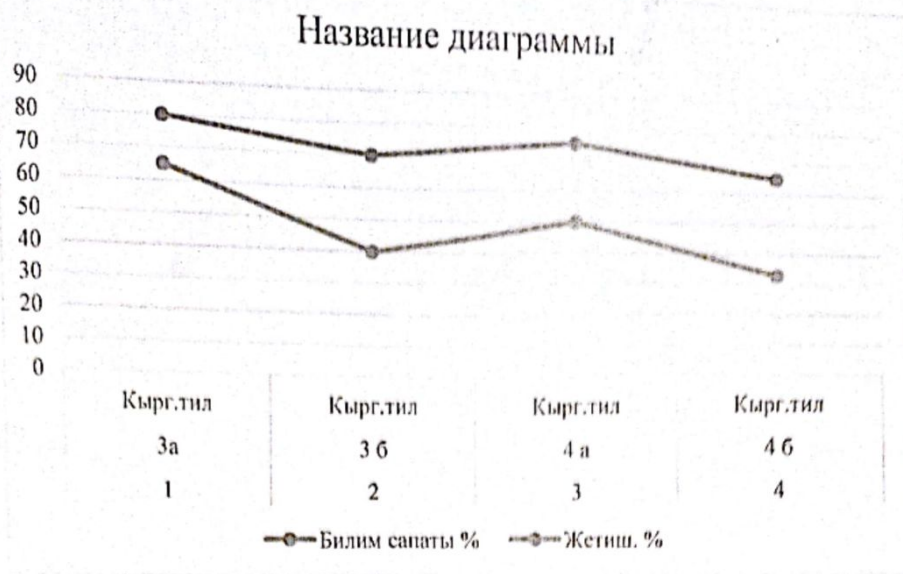
Февраль айында 9а-кл. мектеп боюнча билим деңгээли төмөн болгондуктан фронталдык текшерүү жүргүзүлдү.

№	кл.	Сабактар	Окууч. саны	Жазган окууч. саны	«5»	«4»	«3»	«2»	Билим сапаты %	Жетиш. %
1	9 а	Тарых	20	20	8	8	2	2	80	90
2	9 а	Кырг.тил	20	17	5	5	5	2	53	88
3	9 а	Орус тил	20	16	4	5	5	2	56	87
4	9 а	Физика	20	20	1	10	7	2	55	90
5	9 а	Англ.тил	20	19	1	5	11	2	32	89



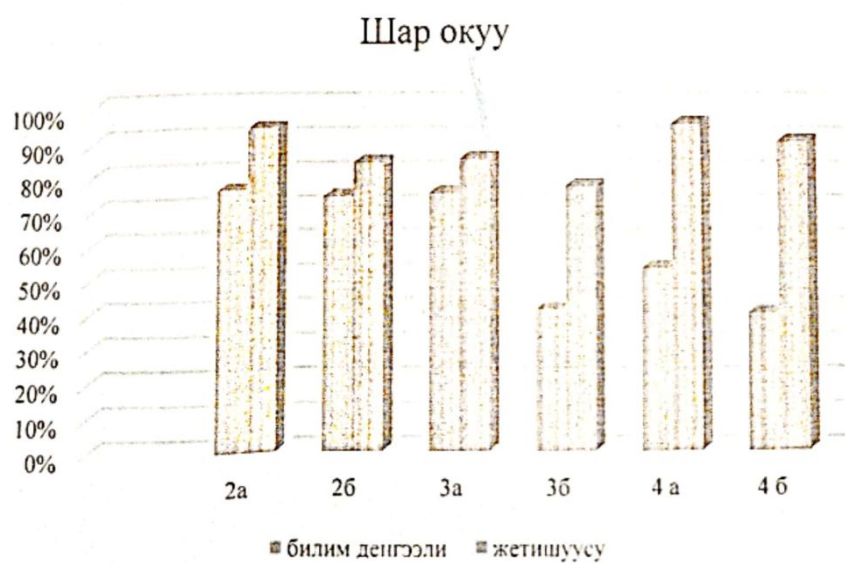
Январь айында 3-4-кл. жат жазуу алынып, жыйынтыгы чыгарылды.

№	кл.	Сабактар	Окууч. саны	Жазган окууч. саны	Жазган эмес	«5»	«4»	«3»	«2»	Билим сапаты %	Жетиш. %
1	3а	Кырг.тил	20	20		6	7	3	4	65	80
2	3 б	Кырг.тил	23	20	3	5	3	6	6	40	70
3	4 а	Кырг.тил	19	16	3	3	5	4	4	50	75
4	4 б	Кырг.тил	20	18	2	2	4	5	7	33	65



2-4-кл. арасында окуучулардын шар окуусу текшерилди. Жыйынтыгы төмөндөгөдөй


класс	окууч. саны	норм. жогору	норм. менен	норм. томон	сезимд. окуйт	туура окуйт	корком окуйт	билим денгээли	жетишуусу
2а	18	8	5	4	8	13	13	76%	94%
2б	19	12	2	2	5	12	12	74%	84%
3а	20	12	4	6	12	12	12	75%	85%
3б	20	20	7	1	5	9	9	41%	77%
4 а	19	8	6	11	11	11	11	53%	95%
4 б	20	20		8	11	11	11	40%	90%



Март айында 6-7-кл.арасында орус тил боюнча билим сапаты текшерилди.

№	кл.	Сабактар	Окууч. саны	Жазган окууч. саны	«5»	«4»	«3»	«2»	Билим сапаты %	Жетиш. %
1	6	Орус тил	30	28	5	10	6	7	54	77
2	7 а	Орус тил	21	17	1	4	9	3	30	92
3	7 б	Орус тил	21	15	1	5	9		40	100

Название диаграммы



Мектеп ичинде тарых сабагынын берилиши текшерилип төмөнкү класстардан тест алынды.

№	кл.	Сабактар	Окууч. саны	Жазган окууч. саны	«5»	«4»	«3»	«2»	Билим сапаты %	Жетиш. %
1	9 а	Тарых	20	17		6	8	3	30	85
2	9 б	Тарых	18	17		7	7	3	38	85
3	10	Тарых	21	16		9	6	1	42	95
4	11	Тарых	17	14		8	6		47	100

Мектеп директору:

А.А. Жасымов